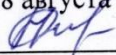





Муниципальное бюджетное общеобразовательное учреждение
«Средняя общеобразовательная школа № 4»
Чистопольского муниципального района РТ

Рассмотрено
на заседании ПГ
социализации личности
протокол № 1
от 28 августа 2021 года

Сиротина Н.А.

Согласовано
зам. директора
«31» августа 2021 г.

Спиридонова Н.А.

Утверждено
и введено в действие
Приказ № 219
от «31» августа 2021 г.

Г.Г. Нуруллина



РАБОЧАЯ ПРОГРАММА
объединения дополнительного образования
«Футбол»
Направление - спортивно-оздоровительное
Возраст обучающихся – 12-17 лет
Срок реализации – 1 год

Составитель: учитель физической культуры

Мустафин Марс Нажипович

2021- 2022 учебный год

Пояснительная записка

Рабочая программа по футболу является программой дополнительного образования, предназначенной для дополнительных занятий по физическому воспитанию общеобразовательного учреждения. Предназначена для учащихся 5-х – 11-х классов.

Целью занятий в секции являются: разносторонняя подготовка и овладение рациональной техникой; приобретение знаний, умений необходимых футболистам; воспитание трудолюбия, дисциплины, взаимопомощи, чувства коллективизма.

В группе решаются определённые **задачи**:

- 1) укрепление здоровья и закаливание организма;
- 2) привитие интереса к систематическим занятиям футболом;
- 3) обеспечение всесторонней физической подготовки с преимущественным развитием быстроты, ловкости и координации движений;
- 4) овладение техническими приёмами, которые наиболее часто и эффективно применяются в игре, и основами индивидуальной, групповой и командной тактики игры в футбол; освоение процесса игры в соответствии с правилами футбола;
- 5) участие в соревнованиях по футболу; изучение элементарных теоретических сведений о личной гигиене, истории футбола, технике и тактике, правил игры в футбол.

Актуальность программы состоит в том, что в настоящее время значительная часть школьников занимается физическими упражнениями лишь на уроках физической культуры. Слабая физическая подготовка не позволяет им сдавать учебные нормативы по физической культуре в школе. Поэтому одной из важнейших задач является привлечение как можно большего числа школьников к систематическим занятиям в различных секциях для повышения уровня физической подготовленности.

Данная программа отличается от других тем, что основой подготовки занимающихся в секции является не только технико–тактическая подготовка юных футболистов, но и общефизическая подготовка, направленная на более высокий показатель физического развития школьников. Расширяется кругозор и интерес школьников к данному виду спорта.

Методы и формы обучения

Большие возможности для учебно-воспитательной работы заложены в **принципе совместной деятельности учителя и ученика**. Занятия необходимо строить так, чтобы учащиеся сами находили нужное решение, опираясь на свой опыт, полученные знания и умения.

Занятия по технической, тактической, общефизической подготовке проводятся в режиме учебно-тренировочных по 2 часа в неделю.

Теория проходит в процессе учебно-тренировочных занятий, где подробно разбирается содержание правил игры, игровые ситуации, жесты судей.

Для повышения интереса занимающихся к занятиям по футболу (мини-футбол) и более успешного решения образовательных, воспитательных и оздоровительных задач применяются разнообразные формы и методы проведения этих занятий.

Словесные методы: создают у учащихся предварительные представления об изучаемом движении. Для этой цели используются: объяснение, рассказ, замечание, команды, указание.

Наглядные методы: применяются главным образом в виде показа упражнения, наглядных пособий, видеофильмов. Эти методы помогают создать у учеников конкретные представления об изучаемых действиях.

Практические методы:

- методы упражнений;
- игровой;
- соревновательный;
- круговой тренировки.

Главным из них является **метод упражнений**, который предусматривает многократное повторение упражнений. Разучивание упражнений осуществляется двумя методами:

- в целом;
- по частям.

Игровой и соревновательный методы применяются после того, как у учащихся образовались некоторые навыки игры.

Метод круговой тренировки предусматривает выполнение заданий на специально подготовленных местах (станциях). Упражнения выполняются с учётом технических и физических способностей занимающихся.

Формирование навыков в технике владения мячом – одна из задач всесторонней подготовки футболиста. На всех этапах занятий идёт непрерывный процесс обучения технике футбола и совершенствования её.

После года обучения занимающийся в секции по футболу ожидает, что он наберёт достаточный уровень общей физической, приобретёт навыки и умения игры в футбол, расширит кругозор и знания по судейству игры в футбол.

Учащиеся должны знать:

- значение правильного режима дня юного спортсмена;
- разбор и изучение правил игры в футбол;
- роль капитана команды, его права и обязанности;
- правила использования спортивного инвентаря.

Уметь:

- контролировать и регулировать функциональное состояние организма при выполнении физических упражнений, добиваться оздоровительного эффекта и совершенствования физических кондиций;
- управлять своими эмоциями;
- владеть игровыми ситуациями на поле;
- уметь владеть техникой передвижений, остановок, поворотов, а также техникой ударов по воротам.

Сроки реализации программы 1 год. Занятия проводятся 1 раз в неделю по 2 часа.

Содержание рабочей программы

В программе представлены упражнения, которые способствуют формированию общей культуры движений, подготавливают организм к физической деятельности, развивают определённые двигательные качества.

Представлен материал, способствующий обучению техническими и тактическими приёмами игры.

В конце, обучения по программе, учащиеся должны знать правила игры и применять участие в соревнованиях.

Содержание самостоятельной работы включает в себя выполнение комплексов упражнений для повышения общей и специальной физической подготовки.

Общая и специальная физическая подготовка.

Практические занятия. Общеразвивающие упражнения без предметов. Поднимание и опускание рук в стороны и вперёд, сведение рук вперёд и разведение, круговые вращения, сгибание и разгибание рук в упоре на высоте пояса. Наклоны туловища вперёд и в стороны; то же, в сочетании с движениями рук. Круговые движения туловища с различным положением рук (на поясе, за головой, вверх). Поднимание и вращение ног в положении лёжа на спине.

Полуприседание и приседание с различными положениями рук. Выпады вперёд, назад и в стороны с наклонами туловища и движениями рук. Прыжки в полуприседе. Переход из упора присев в упор лёжа и снова и снова в упор присев. Упражнения на формирование правильной осанки.

Упражнения с набивным мячом (масса 1 – 2 кг.). Броски мяча друг другу двумя руками от груди, из-за головы снизу. Подбрасывание мяча вверх и ловля его; то же, с поворотом кругом. Наклоны и повороты туловища в сочетании с различными положениями и движениями рук с мячом. Перекатывание набивного мяча друг другу ногами в положении сидя.

Упражнение в висах и упорах. Из виса хватом сверху подтягивание: 2 подхода по 2 – 4 раза, 2 – 3 подхода по 3 – 5 раз. Из упора лёжа на гимнастической скамейке сгибание и разгибание рук: два подхода по 2 – 4 раза, 2 – 3 подхода по 3 – 5 раз.

Легкоатлетические упражнения. Бег с ускорением до 60 м. Бег с высокого старта до 60 м. Бег по пересечённой местности (кросс) до 1500 м. Бег медленный до 20 мин. Бег повторный до 6 х 30 м. и 4 х 50 м. Бег 300 м.

Прыжки с разбега в длину (310 – 340 см.) и в высоту (95 – 105 см.). Прыжки с места в длину.

Метание малого (теннисного) мяча: в цель, на дальность (с места и с подхода шагом).

Упражнения для развития дистанционной скорости. Ускорения на 15, 30 м. Бег «змейкой» между расставленными в различном положении стойками для обводки. Бег с быстрым изменением скорости: после быстрого бега быстро резко замедлить бег или остановиться, затем выполнить новый рывок в том же или другом направлении.

Специальные упражнения для развития ловкости. Прыжки с разбега толчком одной и двух ног, стараясь достать головой высоко подвешенный мяч; то же, выполняя в прыжке поворот направо и налево. Имитация ударов ногами по воображаемому мячу в прыжке. Держание мяча в воздухе (жонглирование), чередуя удары различными частями стопы, бедром, головой.

Техника игры в футбол. Классификация и терминология технических приёмов игры в футбол.

Прямой и резаный удар по мячу. Точность удара. Траектория полёта мяча после удара. Анализ выполнения технических приёмов и их применения в конкретных игровых условиях: ударов по мячу внутренней и внешней частью подъёма, внутренней стороной стопы, ударов серединой лба; остановок мяча подошвой, внутренней стороной стопы и грудью; ведение мяча внутренней и внешней частью подъёма, внутренней стороной стопы; обманных движений (ложная и действительная фазы движения); отбор мяча – перехватом, выбиванием мяча, толчком соперника; вбрасывание мяча из положения шага. Анализ выполнения технических приёмов игры вратаря: ловли, отбивания кулаком, броска мяча рукой; падения перекатом; выбивание мяча с рук.

Техника передвижения. Бег: по прямой, изменяя скорость и направление; приставным и скрестным шагом (влево и вправо). Прыжки вверх толчком двух ног с места и толчком одной и

двух ног с разбега. Повороты во время бега налево и направо. Остановки во время бега (выпадом и прыжками на ноги).

Удары по мячу ногой. Удары правой и левой ногой: внутренней стороной стопы, внутренней и внешней частью подъёма по неподвижному и катящемуся навстречу справа или слева мячу; направляя мяч в обратном направлении и стороны. Выполнение ударов после остановки, ведения и рывка, посылая мяч низом и верхом на короткое и среднее расстояние. Удар по летящему мячу внутренней стороной стопы. Удары на точность: ноги партнёру, ворота, цель, на ходу двигающемуся партнёру.

Удары по мячу головой. Удары серединой лба без прыжка и в прыжке, с места и с разбега, по летящему навстречу мячу: направляя мяч в обратном направлении и в стороны, посылая мяч верхом и вниз, на среднее и короткое расстояние. Удары на точность: в определённую цель на поле, в ворота, партнёру.

Остановка мяча. Остановка мяча подошвой и внутренней стороной катящегося и опускающегося мяча – на месте, в движении вперёд и назад, подготавливая мяч для последующих действий. Остановка внутренней стороной стопы и грудью летящего мяча – на месте, в движении вперёд и назад, опуская мяч в ноги для последующих действий.

Ведение мяча. Ведение внешней частью, внутренней частью подъёма и внутренней стороной стопы: правой, левой ногой и поочередно; по прямой, меняя направления, между стоек и движущихся партнёров; изменяя скорость (выполняя ускорения и рывки), не теряя контроль над мячом.

Обманные движения (финты). Обучение финтам: после замедления бега или остановки – неожиданный рывок с мячом (прямо или в сторону): во время ведения внезапная отдача мяча назад откатывая его подошвой партнёру, находящемуся сзади; показать ложный замах ногой для сильного удара по мячу – вместо удара захватить мяч ногой и уйти с ним рывком; имитируя передачу партнёру, находящемуся слева, перенести правую ногу через мяч и, наклонив туловище влево, захватить мяч внешней частью подъёма правой ноги и резко уйти вправо, этот же финт в другую сторону.

Отбор мяча. Перехват мяча – быстрый выход на мяч с целью опередить соперника, которому адресована передача мяча. Отбор мяча в единоборстве с соперником, владеющим мячом, - выбивая и останавливая мяч ногой в выпаде.

Вбрасывание мяча из-за боковой линии. Вбрасывание с места из положения ноги вместе и шага. Вбрасывание мяча на точность: под правую и левую ногу партнёру, на ход партнёру.

Техника игры вратаря. Основная стойка вратаря. Передвижение в воротах без мяча и в сторону приставным, скрестным шагом и скачками на двух ногах.

Ловля летящего навстречу и несколько в сторону от вратаря мяча на высоте груди и живота без прыжка и в прыжке. Ловля катящегося и низко летящего навстречу и несколько в сторону мяча без падения. Ловля высоко летящего навстречу и в сторону мяча без прыжка (с места и с разбега). Ловля катящегося и летящего в сторону низкого, на уровне живота, груди мяча с падением перекатом. Быстрый подъём с мячом на ноги после падения.

Отбивание мяча одним кулаком без прыжка и в прыжке (с места и с разбега).

Бросок мяча одной рукой из-за плеча на точность.

Выбивание мяча ногой: с земли (по неподвижному мячу) и с рук (с воздуха по выпущенному из рук и подброшенному перед собой мячу) на точность.

Тактика игры в футбол. Понятие о тактике и тактической комбинации. Характеристика игровых действий: вратаря, защитников, полузащитников и нападающих. Коллективная и

индивидуальная игра, их сочетание. Индивидуальные и групповые тактические действия. Командная тактика игры в «малый футбол».

Практические занятия. Упражнения для развития умения «видеть поле». Выполнение заданий по зрительному сигналу (поднятая вверх или в сторону рука, шаг вправо или влево): во время передвижения шагом или бегом – подпрыгнуть, имитировать удар ногой; во время ведения мяча – повернуться кругом и продолжить ведение или сделать рывок вперёд на 5 м. Несколько игроков на ограниченной площади (центральный круг, штрафная площадь) водят в произвольном направлении свои мячи и одновременно наблюдают за партнёрами, чтобы не столкнуться друг с другом.

Тактика нападения. Индивидуальные действия без мяча. Правильное расположение на футбольном поле. Умение ориентироваться, реагировать соответствующим образом на действие партнёров и соперника. Выбор момента и способа передвижения для «открывания» на свободное место с целью получения мяча.

Индивидуальные действия с мячом. Целесообразное использование изученных способов ударов по мячу. Применение необходимого способа остановок в зависимости от направления, траектории и скорости мяча. Определение игровой ситуации, целесообразной для использования ведения мяча, выбор способа и направления ведения. Применение различных способов обводки (с изменением скорости и направления движения с мячом, изученные финты) в зависимости от игровой ситуации.

Групповые действия. Взаимодействие двух и более игроков. Уметь точно и своевременно выполнить передачу в ноги партнёру, на свободное место, на удар; короткую или среднюю передачи, низом или верхом. Комбинация «игра в стенку».

Выполнять простейшие комбинации при стандартных положениях: начале игры, угловом, штрафном и свободном ударах, вбрасывание мяча (не менее одной по каждой группе).

Тактика защиты. Индивидуальные действия. Правильно выбирать позицию по отношению опекаемого игрока и противодействовать получению им мяча, т. е. осуществлять «закрывание». Выбор момента и способа действия (удар или остановка) для перехвата мяча. Умение оценить игровую ситуацию и осуществить отбор мяча изученным способом.

Групповые действия. Противодействие комбинации «стенка». Взаимодействие игроков при розыгрыше противником стандартных комбинаций.

Тактика вратаря. Уметь выбрать правильную позицию в воротах при различных ударах в зависимости от «угла удара», разыгрывать удар от своих ворот, ввести мяч в игру (после ловли) открывшемуся партнёру, занимать правильную позицию при угловом, штрафном и свободном ударах вблизи своих ворот.

Учебные и тренировочные игры, применяя в них изученный программный материал.

Система формы контроля уровня достижений учащихся

Умения и навыки проверяются во время участия учащихся в школьном этапе соревнований. Подведение итогов по технической и общефизической подготовке 2 раза в год (сентябрь, май), учащиеся выполняют контрольные нормативы.

Ожидаемый результат

В конце изучения программы планируется снижение уровня заболеваемости детей, социальной адаптации учащихся, формирование коммуникативных способностей, то есть умение играть в команде. Формирование здорового образа жизни учащихся, участие в общешкольных,

муниципальных мероприятиях, качественное освоение практических и теоретических навыков игры в футбол, привитие любви к спортивным играм.

Литература

1. Антипов А., Губов В. «Диагностика и тренировка двигательных способностей» 2008 г.
2. Авторская программа «Спортивные игры» Мингажетдинова Г.М., Губернская ООШ, 2015 год.
3. Голомазов С. В., Чирва П. Г. «Методика тренировки техники игры головой» 2006 г.
4. Голомазов С. В., Чирва П. Г. «Теория и практика футбол» 2008 г.
5. Лях В.И., Зданевич А.А. Комплексная программа физического воспитания учащихся I – XI классов, Москва, «Просвещение», 2008 год.

Календарно-тематическое планирование

№	Наименование темы	Кол-во часов	Дата проведения	
			план	факт
	Футбол	74		
1	Техника передвижения.	2	3.09	
2	Удары по мячу головой.	2	10.09	
3	Удары по мячу ногой.	2	17.09	
4	Двусторонняя игра.	2	24.09	
5	Остановка мяча.	2	1.09	
6	Ведение мяча.	2	8.10	
7	Обманные движения.	2	15.10	
8	Контрольные игры и соревнования.	2	22.10	
9	Отбор мяча.	2	29.10	
10	Вбрасывание мяча из-за боковой линии.	2	12.11	
11	Техника игры вратаря.	2	19.11	
12	Двусторонняя игра.	2	26.11	
13	Тактика игры в футбол.	2	3.12	
14	Тактика нападения.	2	10.12	
15	Индивидуальные действия без мяча, с мячом.	2	17.12	
16	Двусторонняя игра.	2	24.12	
17	Тактика защиты.	2	14.01	
18	Индивидуальные действия.	2	21.01	
19	Групповые действия.	2	28.01	
20	Тактика вратаря.	2	4.02	
21	Контрольные игры и соревнования.	2	11.02	
22	Контрольные игры и соревнования.	2	18.02	
23	Сочетание всех ранее изученных приемов. Игра.	2	25.02	
24	Сочетание всех ранее изученных приемов. Игра.	2	4.03	
25	Сочетание всех ранее изученных приемов. Игра.	2	11.03	
26	Упражнения для развития гибкости.	2	18.03	
27	Передачи неподвижного мяча внутренней частью подъема в парах.	2	1.04	
28	Упражнения для развития скоростно-силовых качеств.	2	8.04	
29	Ведение мяча без сопротивления и с сопротивлением защитника. Двусторонняя игра.	2	15.04	

30	Упражнения для развития силовых качеств.	2	22.04	
31	Отбор мяча перехватом.	2	29.04	
32	Двусторонняя игра.	2	6.05	
33	Ведение, прием, удары по воротам в игровых заданиях 2х1.	2	13.05	
34	Отбор мяча в квадрате 4х2. Двусторонняя игра.	2	20.05 27.05	